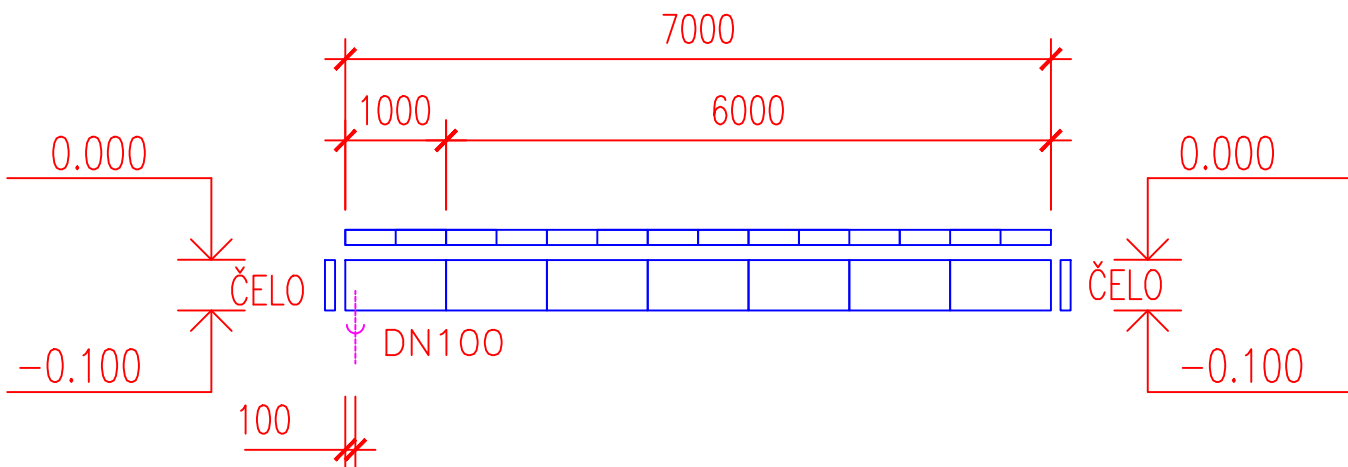
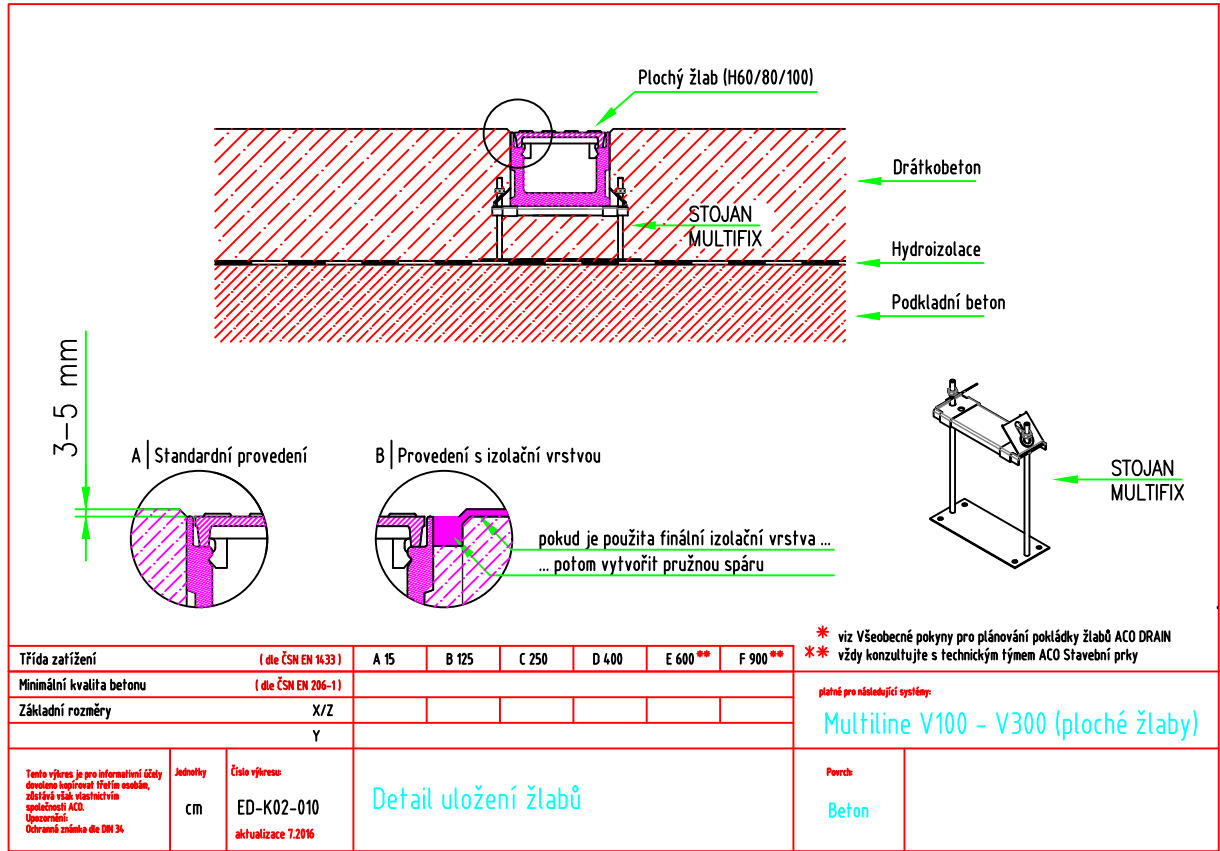


Kladečské plány:

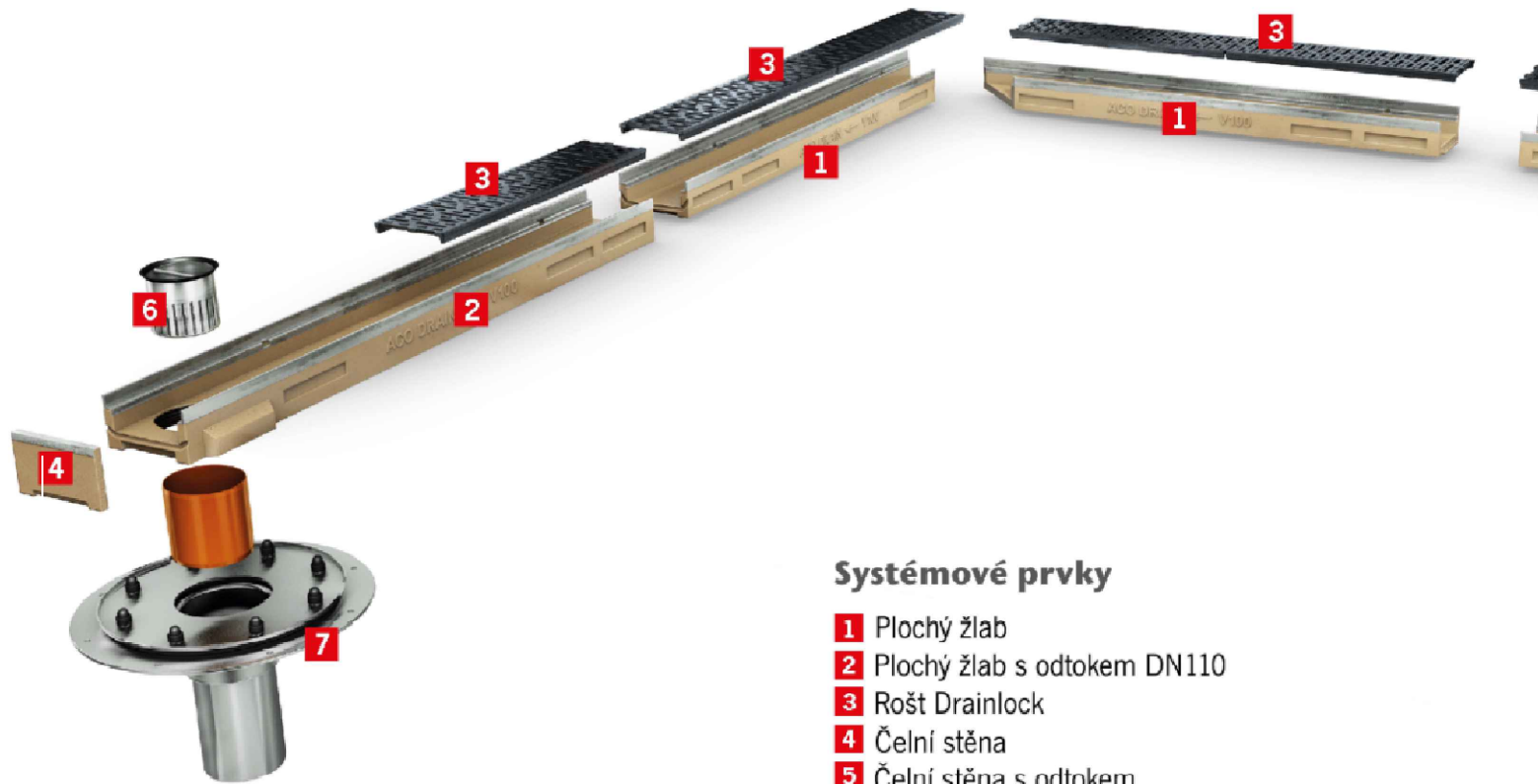
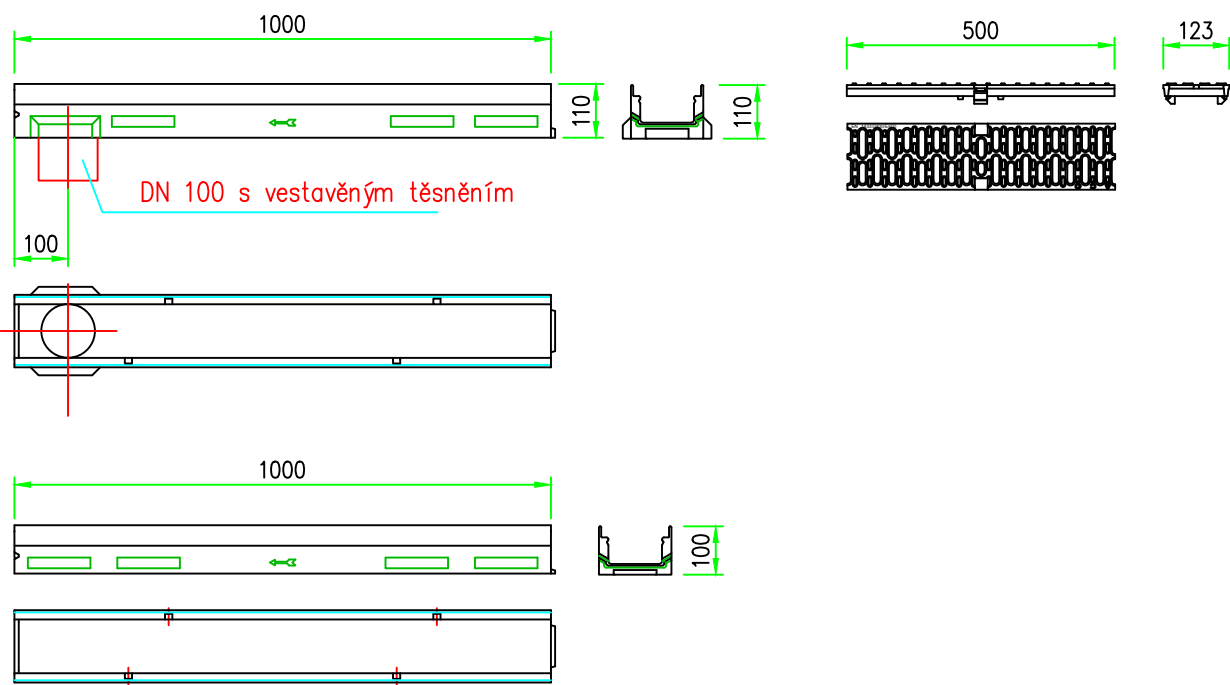
ŽLAB Ž1–Ž3: 7m (3kpl)
SYSTÉM: Polymerbeton, plochý žlab, ochranná hrana litinová
ROŠT: Litinový, můstkový, E600



Vzorový detail uložení žlabu:



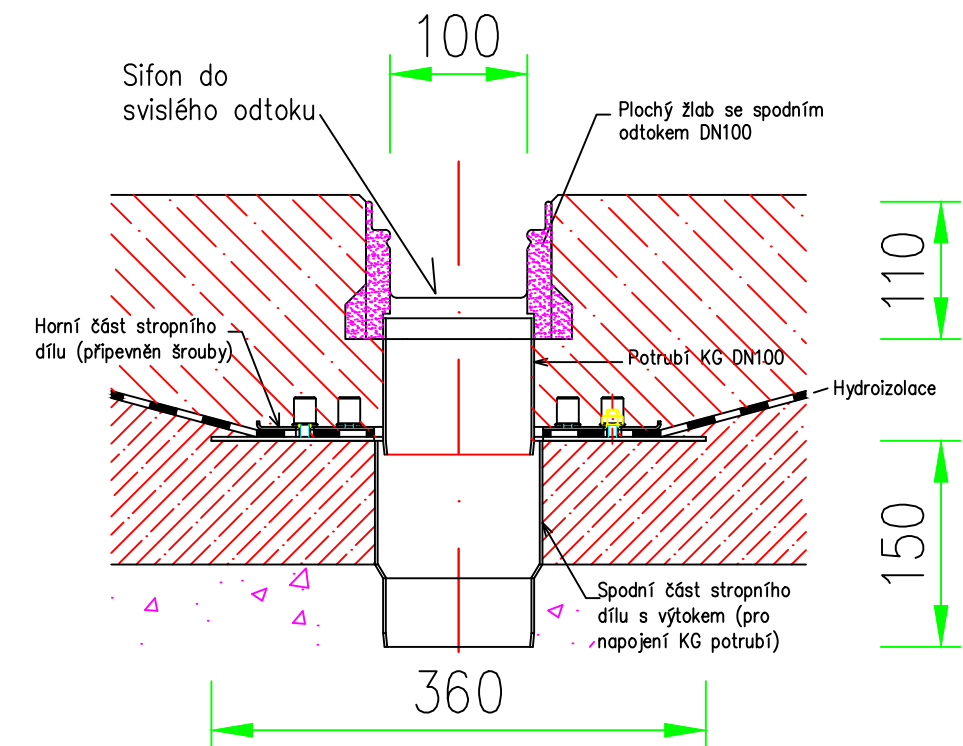
Základní prvky žlabového systému:



Systémové prvky

- 1 Ploché žlab
- 2 Ploché žlab s odtokem DN110
- 3 Rošt Drainlock
- 4 Čelní stěna
- 5 Čelní stěna s odtokem
- 6 Koš na nečistoty pro ploché žlab
- 7 Stropní mezidíl na prostup konstrukcí a napojení izolace

Vzorový odtok žlabu (případ napojení na HI):



±0 ≅ 194,800 m n.m.

"DOKUMENTACE JE DUŠEVNÍM MAJETKEM FIRMY HUTNÍ PROJEKT Frýdek-Místek a.s. A NESMÍ BÝT POUŽITA BEZ JEJÍHO VĚDOMÍ."

a)				
OZN.	ZMĚNA	DATUM	PROVEDL	KONTROLA
VYPRACOVAL	ING. ANTONÍN ŠTEFÁNEK			
PROJEKTANT	ING. ANTONÍN ŠTEFÁNEK			
SCHVÁLIL	ING. JIŘÍ STAŠEK			
KONTOLOVAL	ING. JIŘÍ STAŠEK			
INVESTOR	Město Kyjov			
MÍSTO STAVBY	Kyjov- Nětčice, ulice Luční, p.č. 1433/27			
STAVBA	NOVOSTAVBA HASIČSKÉ ZBROJNICE JEDNOTKY SDH KYJOV SE ZÁZEMÍM			
SO 05 PŘÍPOJKA A ROZVODY DEŠŤOVÉ KANALIZAC				
KLADČSKÉ SCHÉMA ŽLABU				

DATUM	08/2025
ÚČEL	PROVÁDĚNÍ STAVBY
Č. ZAK.	11451-003-000
ARCHIVNÍ ČÍSLO	HP4-3-100234
LISTŮ	1
MĚŘÍTKO	POČET A4 2 POŘADOVÉ Č. 09